









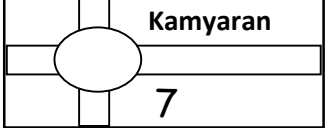





نام درس : زبان انگلیسی		محل مهر		نام آموزشگاه : نمونه مطهری		اداره آموزش و پرورش استان کردستان مدیریت / اداره آموزش و پرورش شهرستان / منطقه / ناحیه	
رشته :		پایه : هفتم		آموزشگاه		نام و نام خانوادگی :	
شماره صفحه :		تعداد صفحه :		پاسخ نامه نیاز : دارد <input type="radio"/> ندارد <input type="radio"/>			
تاریخ امتحان :		ساعت شروع :		دقیقه		زمان امتحان :	
بارم		سوالات				تعداد سوال :	
1	<p>1 جملات را بخوانید و تصاویر مرتبط را به هم وصل کنید.</p> <div style="display: flex; justify-content: space-between;"> <div style="width: 45%;">  <p style="background-color: #ADD8E6; padding: 5px; border: 1px solid black; display: inline-block;">My father is a mechanic.</p> </div> <div style="width: 45%;">  </div> </div> <div style="display: flex; justify-content: space-between; margin-top: 10px;"> <div style="width: 45%;">  <p style="background-color: #ADD8E6; padding: 5px; border: 1px solid black; display: inline-block;">My sister is a teacher.</p> </div> <div style="width: 45%;">  </div> </div> <div style="display: flex; justify-content: space-between; margin-top: 10px;"> <div style="width: 45%;">  <p style="background-color: #ADD8E6; padding: 5px; border: 1px solid black; display: inline-block;">My mother is a doctor.</p> </div> <div style="width: 45%;">  </div> </div> <div style="display: flex; justify-content: space-between; margin-top: 10px;"> <div style="width: 45%;">  <p style="background-color: #ADD8E6; padding: 5px; border: 1px solid black; display: inline-block;">♦♦ My mother is a dentist.</p> </div> <div style="width: 45%;">  </div> </div>						1
3	<p>2 با توجه به تصاویر به سوالات پاسخ بدهید.</p> <p>1. How old is your sister? She is</p> <p>2. When's her birthday? It's in</p> <p>3. A: What's your address? B:.....</p> <p>4. A: What time is it? B: I t's.....</p> <p>5. A: Where is Rozhin? B: She is in the</p>						۲
							
							
							
							

2.5	<p>پاسخ ها را در مورد خودتان کامل کنید.</p> <p>1. What's your first name? My first name is</p> <p>2. What's your last name? My last name is</p> <p>3. What's your father's name? His name is</p> <p>4. How old are you? I'm</p> <p>5. When's your birthday? It's in</p>	۳										
2	<p>با توجه به تصاویر جا های خالی را کامل کنید.</p> <p>1. Mr. Naseri is a man. He is wearing a black</p> <p>2. Maryam is a girl. She is wearing scarf and</p>	۴										
1.5	<p>با توجه به تصاویر و کلمات داده شده جاهای خالی را کامل کنید. (دو کلمه اضافی است)</p> <p>1. What are they doing?</p> <p>2. The boy is</p> <p>3. The girl is</p> <p>4. The old woman is</p>	۵										
2	<p>پاسخ سوالات ستون A را در ستون B پیدا کنید. (1)</p> <table border="1" data-bbox="196 1644 1446 1902"> <thead> <tr> <th data-bbox="196 1644 821 1703">A</th> <th data-bbox="821 1644 1446 1703">B</th> </tr> </thead> <tbody> <tr> <td data-bbox="196 1703 821 1755">1. How are you, today?</td> <td data-bbox="821 1703 1446 1755">a) In Mehr.</td> </tr> <tr> <td data-bbox="196 1755 821 1808">2. Who is that woman?</td> <td data-bbox="821 1755 1446 1808">b) I'm fine, thanks.</td> </tr> <tr> <td data-bbox="196 1808 821 1860">3. When is your birthday?</td> <td data-bbox="821 1808 1446 1860">c) Akbar.</td> </tr> <tr> <td data-bbox="196 1860 821 1902">4. What is your first name?</td> <td data-bbox="821 1860 1446 1902">d) She is Mrs. Amani</td> </tr> </tbody> </table>	A	B	1. How are you, today?	a) In Mehr.	2. Who is that woman?	b) I'm fine, thanks.	3. When is your birthday?	c) Akbar.	4. What is your first name?	d) She is Mrs. Amani	۶
A	B											
1. How are you, today?	a) In Mehr.											
2. Who is that woman?	b) I'm fine, thanks.											
3. When is your birthday?	c) Akbar.											
4. What is your first name?	d) She is Mrs. Amani											

جزوه سیپی